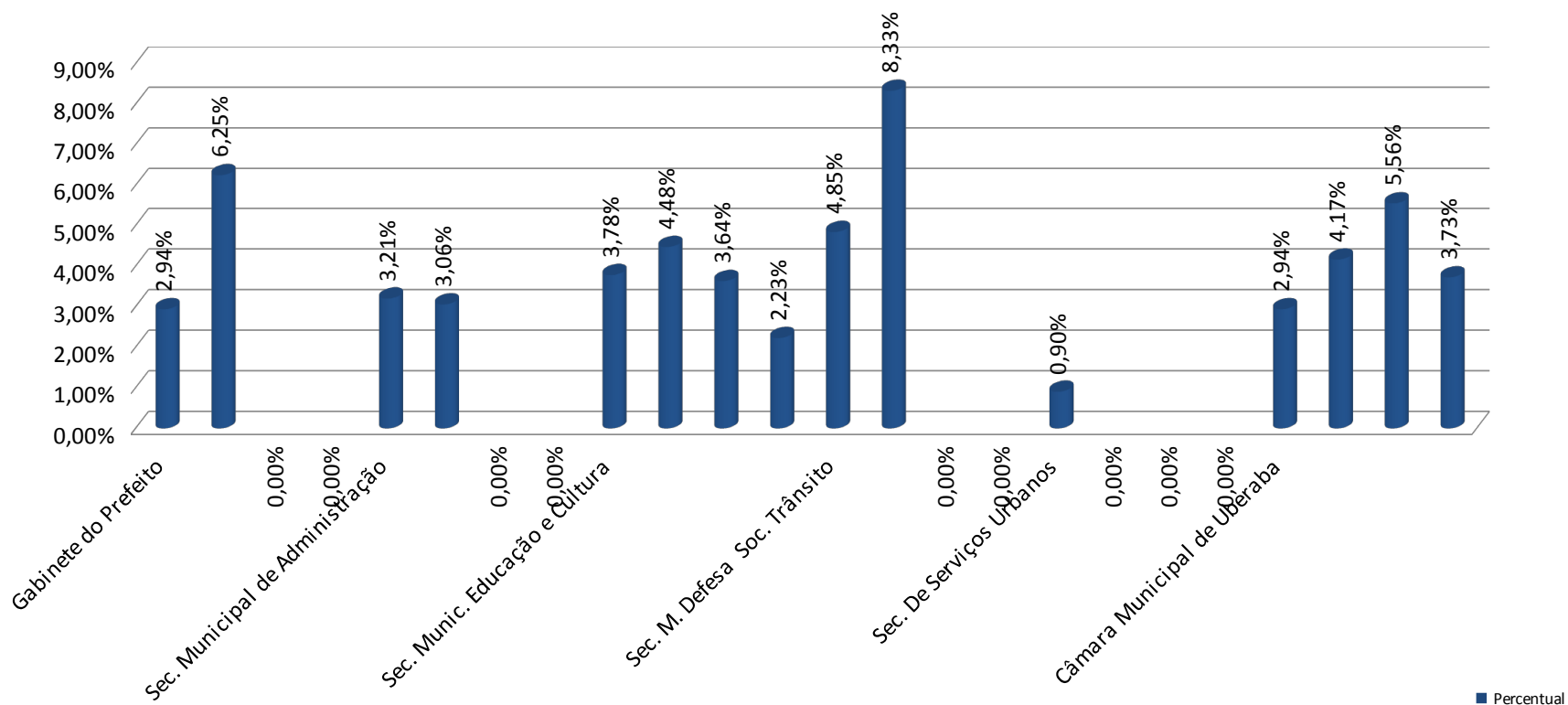
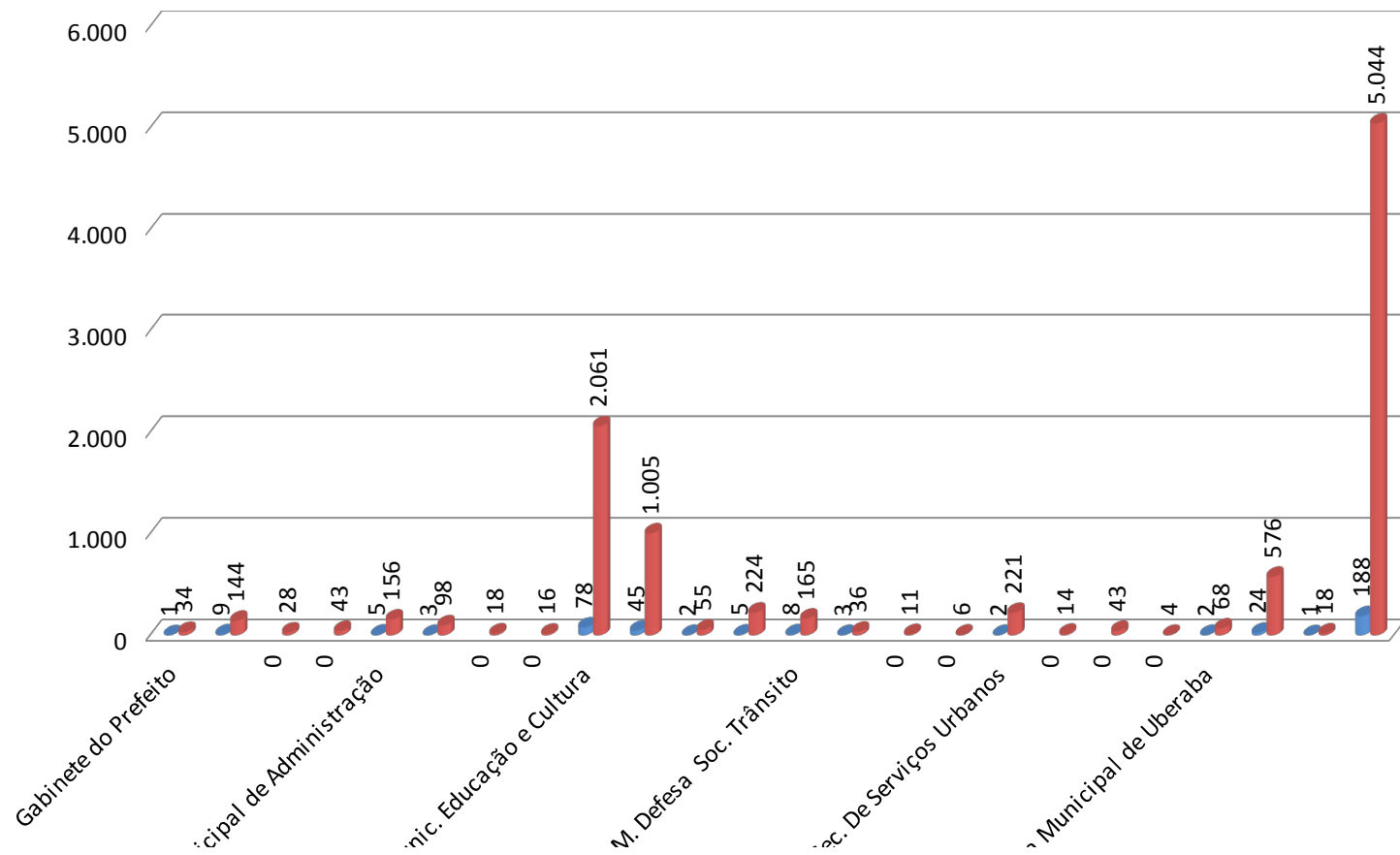


| Afastado por Secretária - JUNHO/2016 | | | |
|---|---------------------------|----------------------------|-------------------|
| Órgão | Quant. Serv. Afast | Quant. Serv. Ativos | Percentual |
| Gabinete do Prefeito | 1 | 34 | 2,94% |
| Sec.Governo e Fund. Esporte E Lazer | 9 | 144 | 6,25% |
| Sec. De Planej. E Gestão Urbana | 0 | 28 | 0,00% |
| Procuradoria Geral do Município | 0 | 43 | 0,00% |
| Sec. Municipal de Administração | 5 | 156 | 3,21% |
| Sec. Municipal de Finanças | 3 | 98 | 3,06% |
| Controladoria Geral Município | 0 | 18 | 0,00% |
| Sec.Desenv. Econômico e Turismo | 0 | 16 | 0,00% |
| Sec. Munic. Educação e Cultura | 78 | 2.061 | 3,78% |
| Sec. Municipal de Saúde | 45 | 1.005 | 4,48% |
| Sec. Mun. Desenv. do Agronegocio | 2 | 55 | 3,64% |
| Sec. De Desenvolvimento Social | 5 | 224 | 2,23% |
| Sec. M. Defesa Soc. Trânsito | 8 | 165 | 4,85% |
| Sec. Municipal Meio Ambiente | 3 | 36 | 8,33% |
| Sec. Esp. De Comunicação | 0 | 11 | 0,00% |
| Sec. Esp. Projetos . e Parcerias | 0 | 6 | 0,00% |
| Sec. De Serviços Urbanos | 2 | 221 | 0,90% |
| Sec. Municipal de Obras | 0 | 14 | 0,00% |
| FCU | 0 | 43 | 0,00% |
| FETI | 0 | 4 | 0,00% |
| Câmara Municipal de Uberaba | 2 | 68 | 2,94% |
| Codau | 24 | 576 | 4,17% |
| IPSERV | 1 | 18 | 5,56% |
| Total | 188 | 5.044 | 3,73% |

Percentual de Servidores afastados por Secretaria/Órgão



COMPARATIVO DE SERVIDORES ATIVOS X AFASTADOS POR SECRETARIA/ORGÃO



Sec. Muni-

Sec. Muni-

Sec. I.

Se

Câmara

■ Quant. Serv. Afast
■ Quant. Serv. Ativos

6.000

5.000

4.000

3.000

2.000

1.000

0

do Prefeito

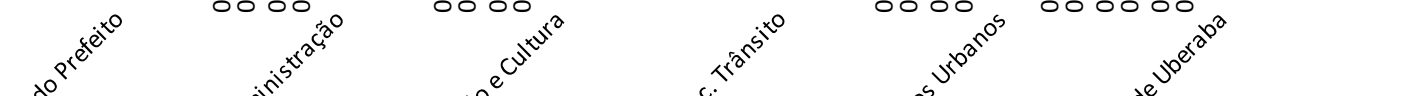
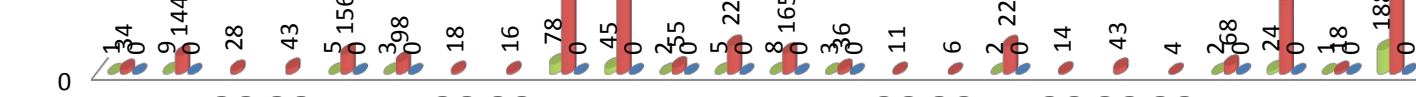
Administração

de Cultura

de Trânsito

os Urbanos

de Uberaba



Gabinete

Sec. Municipal de Adm.

Sec. Munic. Educaçã

Sec. M. Defesa S

Sec. De Serviç

Câmara Municipal

- Quant. Serv. Afast
- Quant. Serv. Ativos
- Percentual